



УПРАВЛЕНИЕ ФЕДЕРАЛЬНОЙ СЛУЖБЫ
ГОСУДАРСТВЕННОЙ СТАТИСТИКИ
ПО СВЕРДЛОВСКОЙ ОБЛАСТИ И КУРГАНСКОЙ ОБЛАСТИ

Занятость и безработица Свердловской области



в IV квартале 2022 года

по данным оперативной статистики



УПРАВЛЕНИЕ ФЕДЕРАЛЬНОЙ СЛУЖБЫ
ГОСУДАРСТВЕННОЙ СТАТИСТИКИ
ПО СВЕРДЛОВСКОЙ ОБЛАСТИ И
КУРГАНСКОЙ ОБЛАСТИ

Занятость и безработица

Свердловской области

в IV квартале 2022 года

- 01 ЧИСЛЕННОСТЬ РАБОЧЕЙ СИЛЫ
- 02 УРОВЕНЬ ЗАНЯТОСТИ НАСЕЛЕНИЯ
- 03 ЗАНЯТЫЕ В НЕФОРМАЛЬНОМ СЕКТОРЕ
- 04 ЧИСЛЕННОСТЬ БЕЗРАБОТНЫХ
- 05 УРОВЕНЬ БЕЗРАБОТИЦЫ
- 06 ПРОДОЛЖИТЕЛЬНОСТЬ ПОИСКА РАБОТЫ
- 07 НАГРУЗКА НЕЗАНЯТОГО ТРУДОВОЙ ДЕЯТЕЛЬНОСТЬЮ НАСЕЛЕНИЯ НА 100 ЗАЯВЛЕННЫХ ВАКАНСИЙ
- 08 ЗАНЯТЫЕ И БЕЗРАБОТНЫЕ ПО УРОВНЮ ОБРАЗОВАНИЯ

* Ежеквартальные данные оперативной статистики



ЧИСЛЕННОСТЬ РАБОЧЕЙ СИЛЫ*

В ВОЗРАСТЕ 15 ЛЕТ И СТАРШЕ, ТЫС. ЧЕЛ.

IV КВАРТАЛ 2022 ГОДА

2 095,8 тыс. чел.

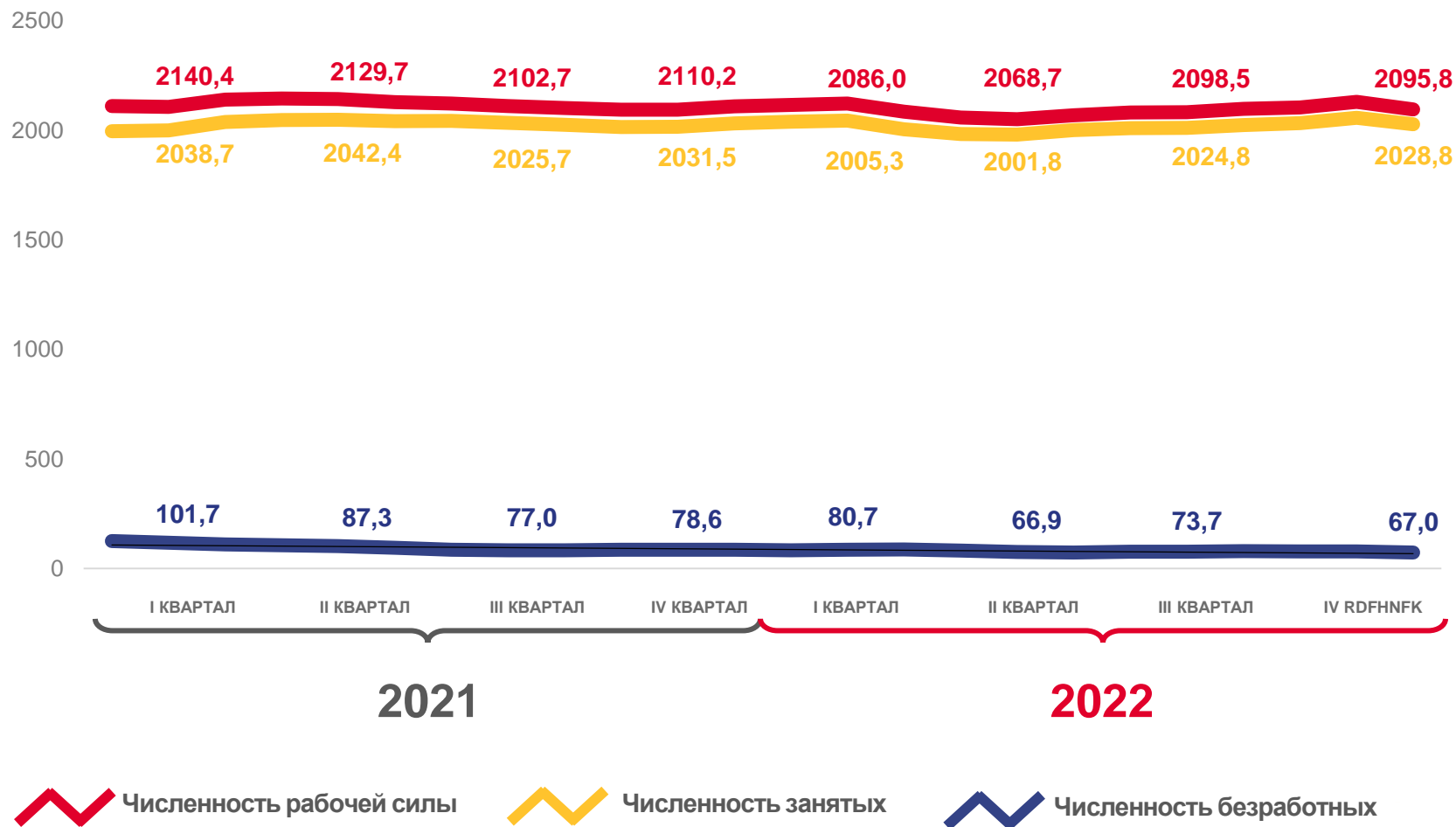
Численность рабочей силы

2 028,8 тыс. чел.

Численность занятых

67,0 тыс. чел.

Численность безработных



Численность рабочей силы



Численность занятых



Численность безработных



* По данным выборочного обследования рабочей силы.



УРОВЕНЬ ЗАНЯТОСТИ НАСЕЛЕНИЯ*

В ВОЗРАСТЕ 15 ЛЕТ И СТАРШЕ, %

IV КВАРТАЛ 2022 ГОДА

58,2%

Уровень занятости



Уровень занятости мужчин

66,3%



Уровень занятости женщин

51,7%



Уровень занятости городского населения

59,8%



Уровень занятости сельского населения

49,0%



Уровень занятости



Уровень занятости городского населения



Уровень занятости сельского населения



* По данным выборочного обследования рабочей силы.



ЗАНЯТЫЕ В НЕФОРМАЛЬНОМ СЕКТОРЕ

В ВОЗРАСТЕ 15 ЛЕТ И СТАРШЕ В IV КВАРТАЛЕ 2022 ГОДА, %

311,1 тыс. чел.

Численность занятых в неформальном секторе

298,6 тыс. чел.

Основная работа

12,5 тыс. чел.

Дополнительная работа



165,8 тыс. чел.

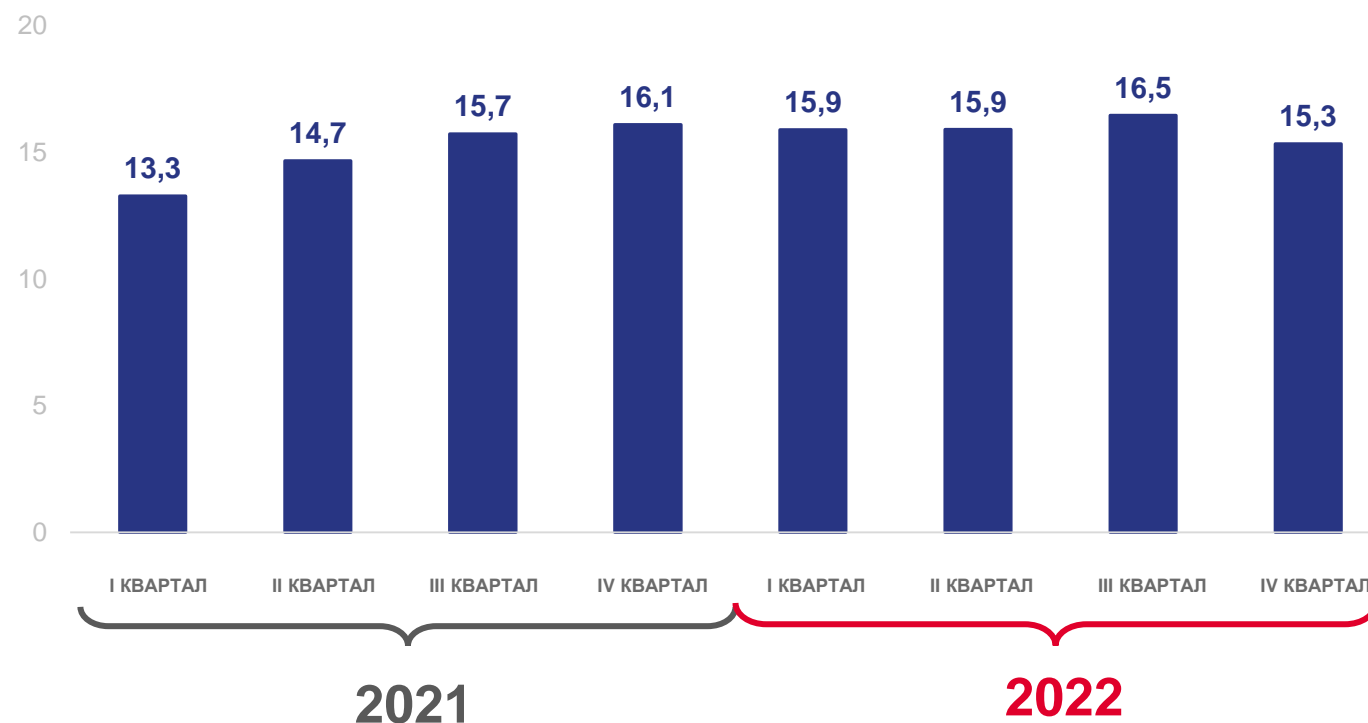
Мужчины, занятые в неформальном секторе



145,3 тыс. чел.

Женщины, занятые в неформальном секторе

в % к общей численности занятых



* По данным выборочного обследования рабочей силы.



ЧИСЛЕННОСТЬ БЕЗРАБОТНЫХ

В ВОЗРАСТЕ 15 ЛЕТ И СТАРШЕ В IV КВАРТАЛЕ 2022 ГОДА, ТЫСЯЧ ЧЕЛОВЕК

67,0 тыс. чел.

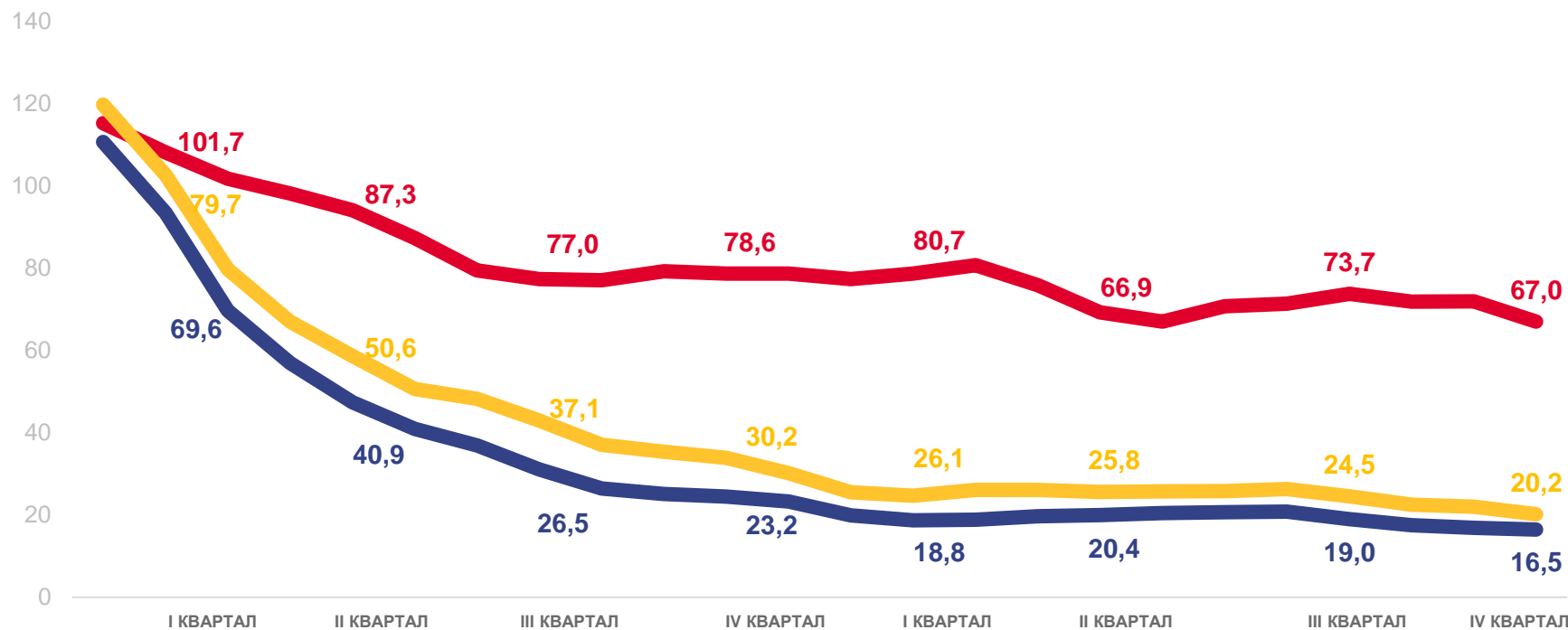
Общая численность безработных*

20,2 тыс. чел.

Численность не занятых трудовой деятельностью, состоящих на учете в органах службы занятости населения**

16,5 тыс. чел.

Численность зарегистрированных безработных**



Общая численность безработных



Численность не занятых трудовой деятельностью, состоящих на учете в органах службы занятости населения**




Численность зарегистрированных безработных

* По данным выборочного обследования рабочей силы.

** По данным Департамент по труду и занятости населения Свердловской области на конец квартала (на конец марта, июня, сентября, декабря).





УРОВЕНЬ БЕЗРАБОТИЦЫ

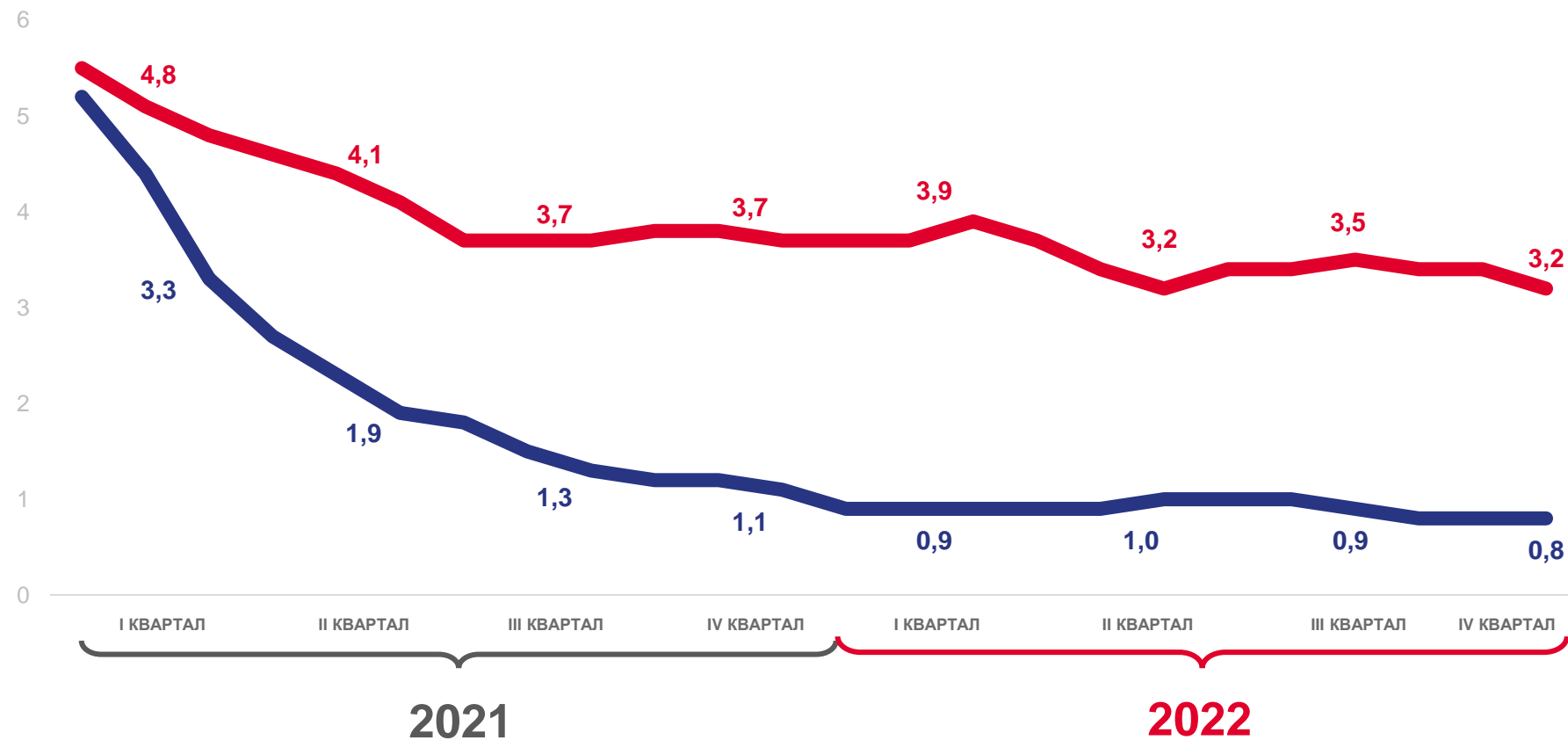
НАСЕЛЕНИЯ В ВОЗРАСТЕ 15 ЛЕТ И СТАРШЕ В IV КВАРТАЛЕ 2022 ГОДА, %

3,2%

Уровень безработицы*

0,8%

Уровень зарегистрированной безработицы**



 Уровень безработицы

 Уровень зарегистрированной безработицы

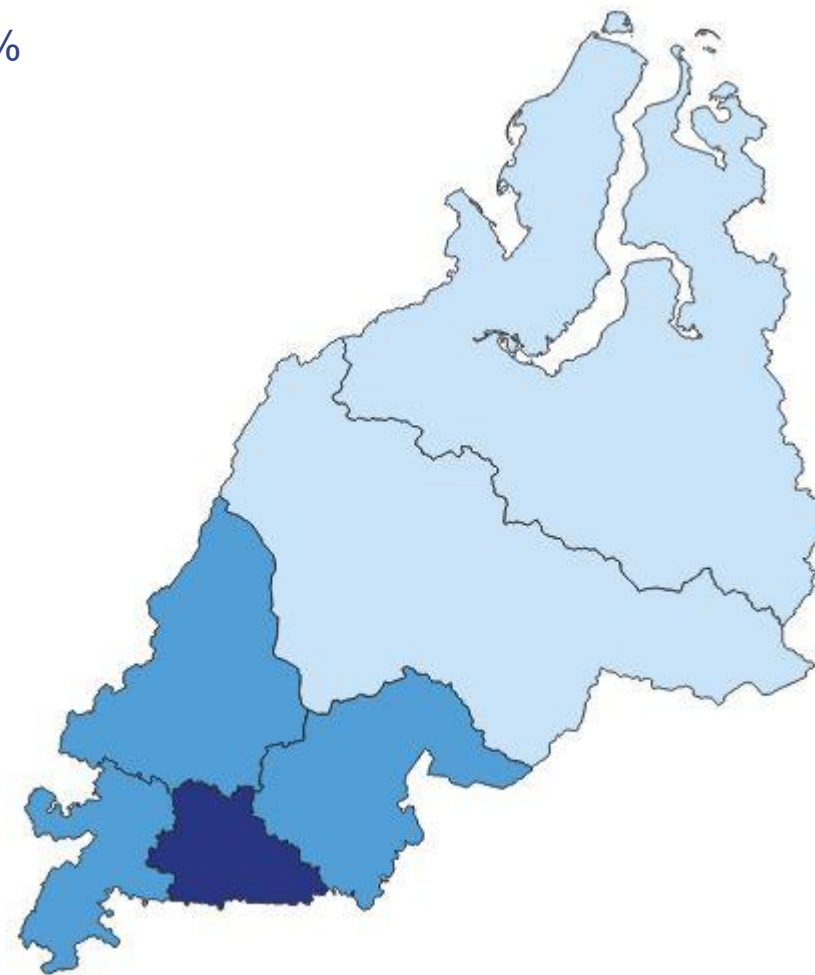
* По данным выборочного обследования рабочей силы.

** По данным Департамент по труду и занятости населения Свердловской области на конец квартала (на конец марта, июня, сентября, декабря)



УРОВЕНЬ БЕЗРАБОТИЦЫ В УРАЛЬСКОМ ФЕДЕРАЛЬНОМ ОКРУГЕ

В ВОЗРАСТЕ 15 ЛЕТ И СТАРШЕ В IV КВАРТАЛЕ 2022 ГОДА, %



от 1,6 до 2,1

от 2,2 до 3,5

от 3,6 до 6,4

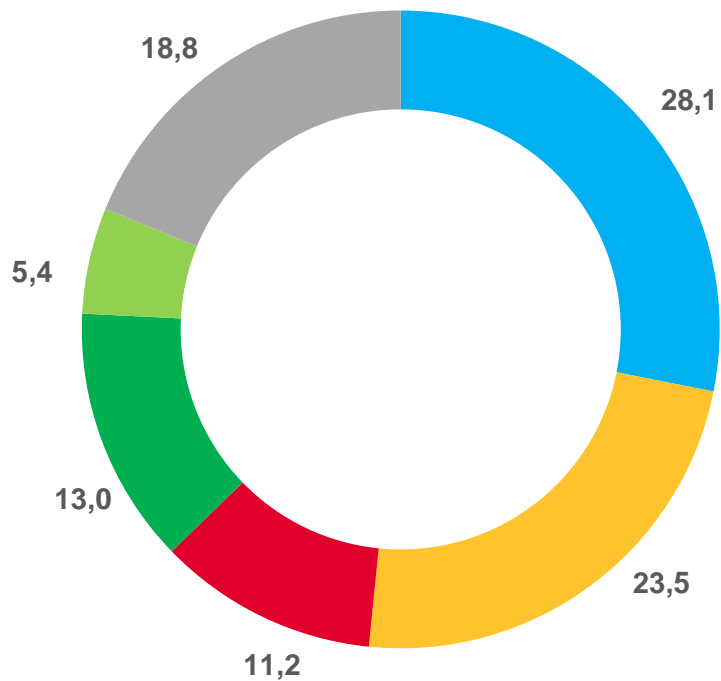




ПРОДОЛЖИТЕЛЬНОСТЬ ПОИСКА РАБОТЫ*

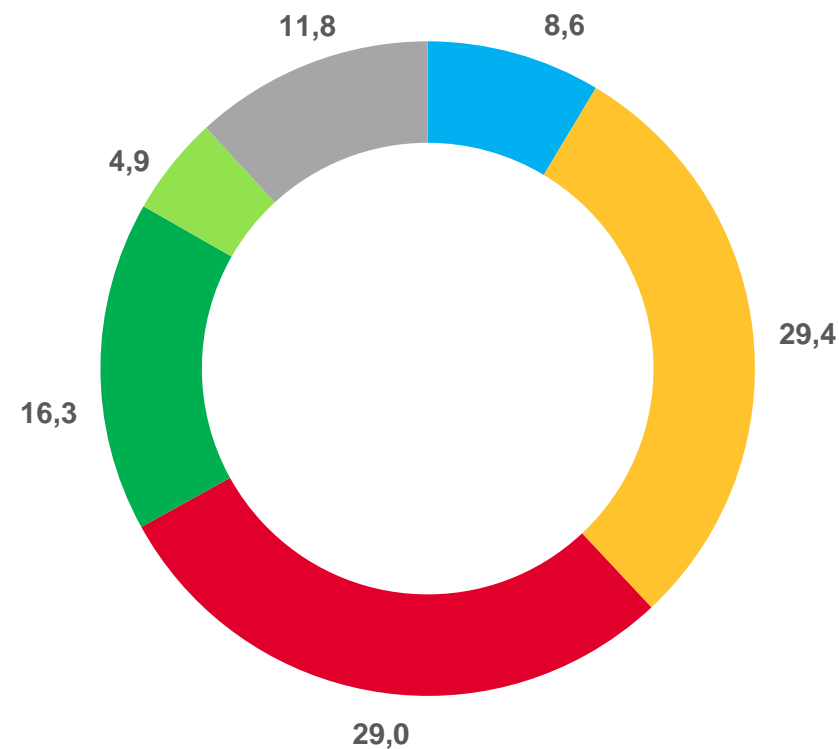
В ВОЗРАСТЕ 15 ЛЕТ И СТАРШЕ, %

IV КВАРТАЛ 2021



- менее 1 месяца
- от 1 до 3 месяцев
- от 3 до 6 месяцев
- от 6 до 9 месяцев
- от 9 до 12 месяцев
- 12 месяцев и более

IV КВАРТАЛ 2022



* По данным выборочного обследования рабочей силы.



ПРОДОЛЖИТЕЛЬНОСТЬ ПОИСКА РАБОТЫ ПО ВОЗРАСТНЫМ ГРУППАМ

В ВОЗРАСТЕ 15 ЛЕТ И СТАРШЕ В IV КВАРТАЛЕ 2022 ГОДА, МЕСЯЦЕВ

5,4 месяца

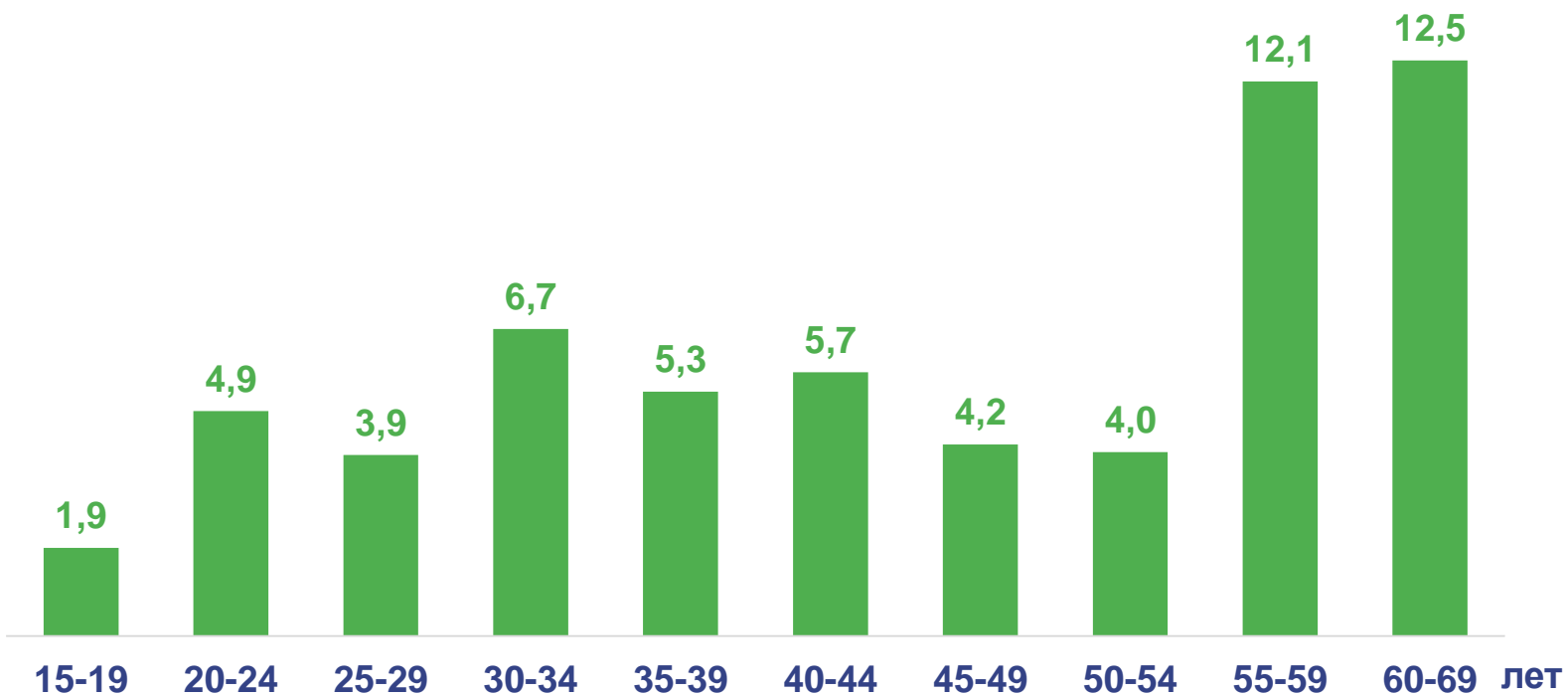
Средняя продолжительность поиска работы



Средняя продолжительность поиска работы мужчин **6,5** месяца



Средняя продолжительность поиска работы женщин **4,6** месяца





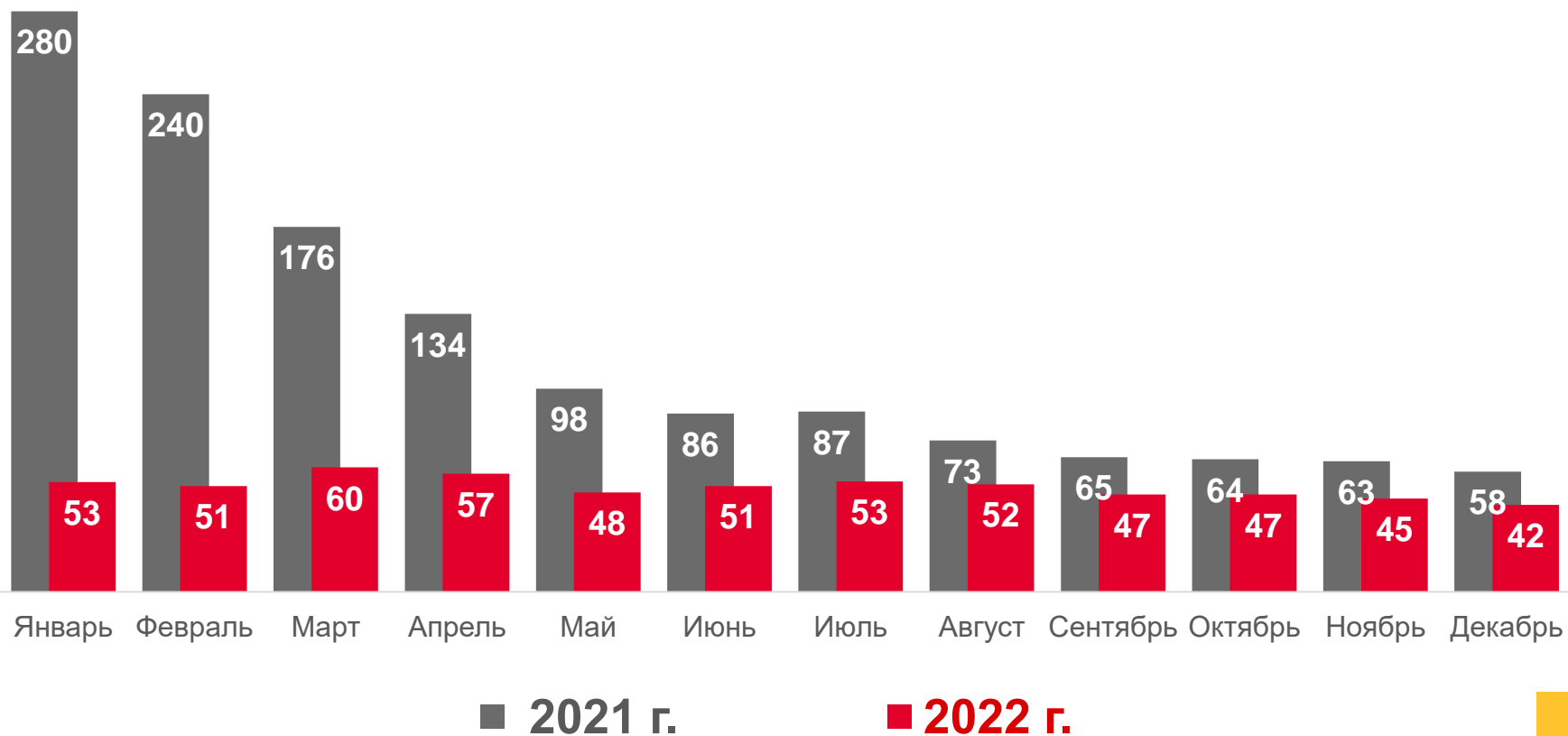
НАГРУЗКА НЕЗАНЯТОГО ТРУДОВОЙ ДЕЯТЕЛЬНОСТЬЮ НАСЕЛЕНИЯ НА 100 ЗАЯВЛЕННЫХ ВАКАНСИЙ*

В ДЕКАБРЕ 2022 г.

42 незанятых трудовой деятельностью на 100 вакансий

93,3% по сравнению с ноябрем 2022 г.

72,4% по сравнению с декабрем 2021 г.



*По данным Департамент по труду и занятости населения Свердловской области. Рассчитывается как отношение численности лиц, не занятых трудовой деятельностью, состоящих на учете в органах службы занятости населения, к 100 вакансиям, заявленным работодателями в эти органы.

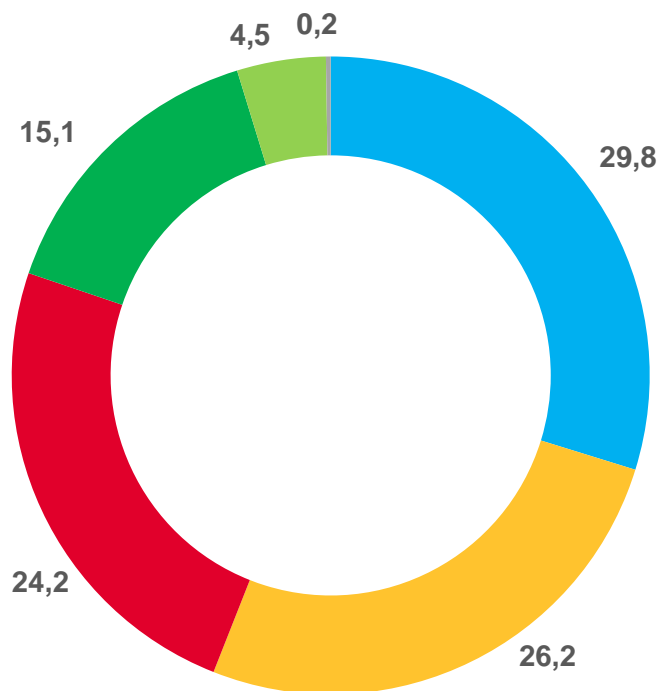




ЗАНЯТЫЕ И БЕЗРАБОТНЫЕ ПО УРОВНЮ ОБРАЗОВАНИЯ *

В ВОЗРАСТЕ 15 ЛЕТ И СТАРШЕ В IV КВАРТАЛЕ 2022 ГОДА, %

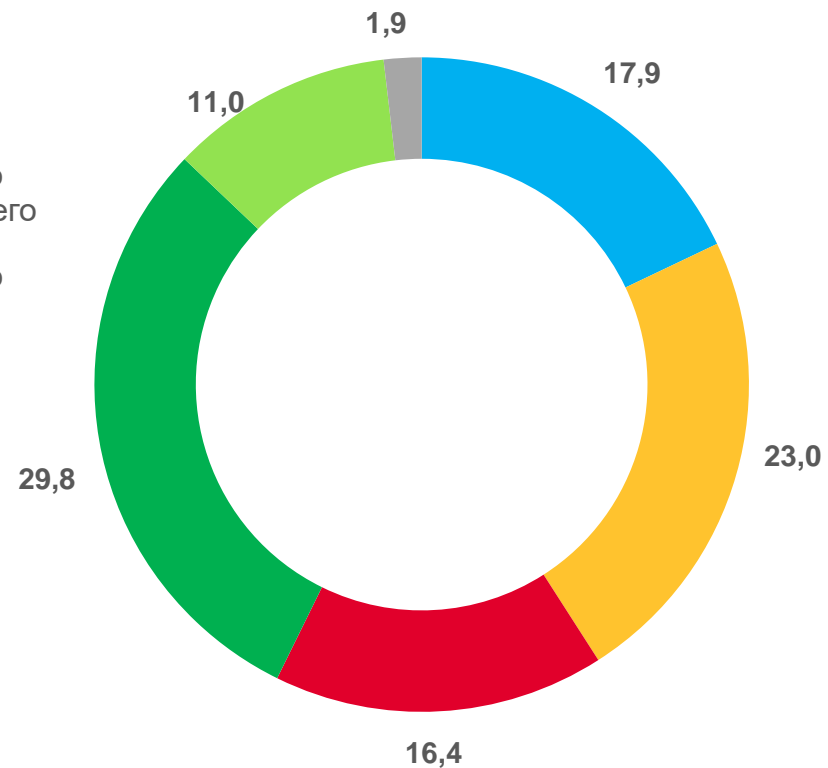
ЗАНЯТЫЕ



Уровни образования:

- высшее
- среднее профессиональное по программам подготовки среднего звена
- среднее профессиональное по программам квалифицированных рабочих (служащих)
- среднее общее
- Основное общее
- не имеют основного общего

БЕЗРАБОТНЫЕ



* По данным выборочного обследования рабочей силы.

